


# LPRS1000

## Máquina Integrada de Reconhecimento de Placas



O LPRS1000 possui o que há de mais moderno em pesquisa e desenvolvimento em algoritmo para reconhecimento de placa veicular combinado com anos de experiência na indústria. Agora não há mais necessidade de parar o carro ou de passar cartões. O acesso rápido ao estacionamento através do reconhecimento de placa dá aos usuários uma experiência mais inteligente, conveniente e perfeita.

LPRS1000 é composto com câmera de reconhecimento de placa, display de LED, interfone, luz de preenchimento, possui uma aparência elegante, simples e um design multi-funcional. De fácil instalação, elimina a lixeira de tickets, usada em estacionamentos convencionais.

### Características



#### Algoritmo Líder na Indústria

- Equipe de Doutores no desenvolvimento
- Precisão de reconhecimento de placa acima de 99.7%
- Velocidade em reconhecimento inferior a 200 ms



#### Modo Automático de Reconhecimento de Placas

- Sem necessidade de parar ou cartão
- Rápido acesso ao estacionamento
- Experiência do usuário mais inteligente, conveniente e perfeita



#### Software de Gerenciamento de Estacionamento

- Tarifas e regras de estacionamento customizáveis
- Exporta diversos tipos de demonstrativos financeiros



#### Display e Interfone

- Display em tempo real da placa, registro de tempo, vagas dispon[íveis], tarifas e demais informações
- Interfone embutido



### Instalação e conectividade fácil

- Câmera, display de LED, interfone, luz de preenchimento, base fixa em design integrado



### Utilização Externa

- Câmera: IP65
- Máquina Integrada: IP54

## Especificações

|                             |                                                                                                                                                                                                                                                       |
|-----------------------------|-------------------------------------------------------------------------------------------------------------------------------------------------------------------------------------------------------------------------------------------------------|
| Modelo                      | LPRS1000                                                                                                                                                                                                                                              |
| Taxa de Reconhecimento      | Dia≥99.9% ; Noite≥99.7%                                                                                                                                                                                                                               |
| Distância de Reconhecimento | 2-10 Metros (Distância Ideal Recomendada é 3.5-4m)                                                                                                                                                                                                    |
| Tempo de Reconhecimento     | ≤200ms (Média)                                                                                                                                                                                                                                        |
| Comunicação                 | TCP/IP                                                                                                                                                                                                                                                |
| Interface                   | 2 Relay, 2 Aux. Input, Audio Input And Output, 2 485 Output, Reset, Wiegand Out                                                                                                                                                                       |
| Lente da Câmera             | 200MP, Auto Focus, Melhor Alcance: 3.5-4Metros                                                                                                                                                                                                        |
| Iluminação Mínima           | 0.1Lux (Standard)                                                                                                                                                                                                                                     |
| Funções Standard            | Reconhecimento Automático de Placa, Display de Informação em Tempo Real, Interfone, Tarifário e Regras Customizáveis, Exporta Diversos Demonstrativos Financeiros, Lista de Indesejados, Luz de Preenchimento , Cancela Automática de Estacionamento. |
| Velocidade Suportada        | 15km/h                                                                                                                                                                                                                                                |
| Países Suportados           | Tailândia, Argentina, México, Indonésia etc.                                                                                                                                                                                                          |
| Software                    | ZKParking C/S Software                                                                                                                                                                                                                                |
| Consumo de Energia          | 80W                                                                                                                                                                                                                                                   |
| Fonte de Energia            | 220V AC 50Hz                                                                                                                                                                                                                                          |
| Temperatura Operacional     | -20°C - +55°C                                                                                                                                                                                                                                         |
| Úmidade Relativa            | 10%-90%                                                                                                                                                                                                                                               |
| Peso                        | 30Kg                                                                                                                                                                                                                                                  |
| Dimensões da Caixa (CxLxA)  | 340x220x1600 mm                                                                                                                                                                                                                                       |

## Produtos Acessórios



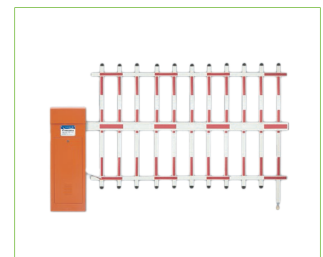
PB Series Barreira Automática



ZK-BAR-A1-90  
Barreira Automática

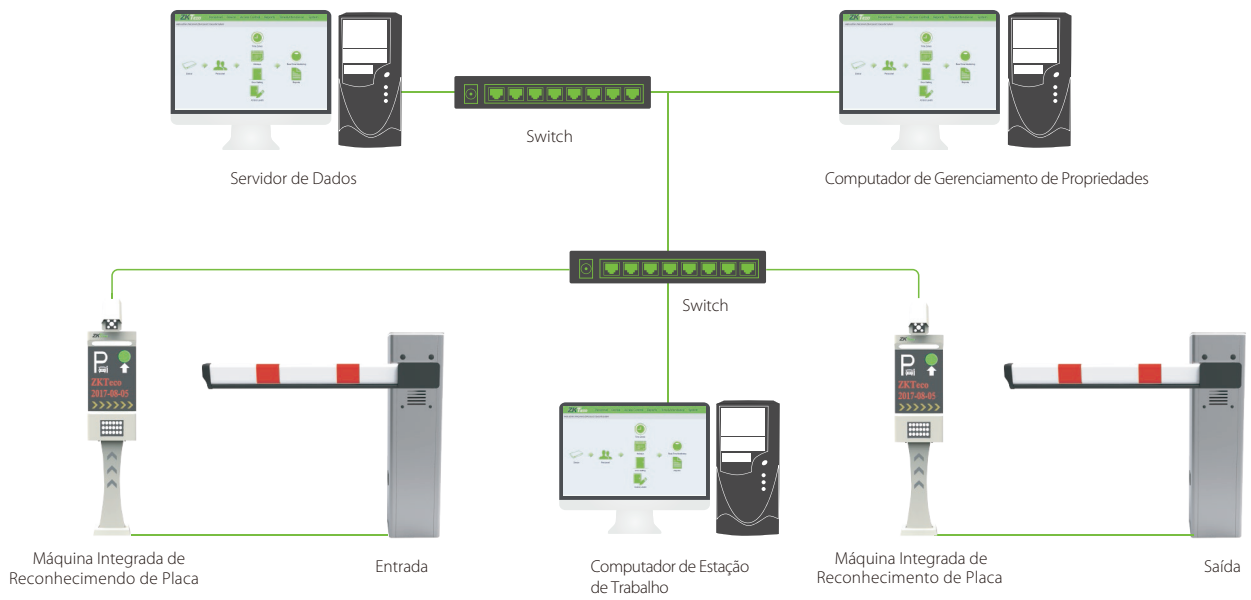


PBG Series Barreira de  
Propaganda

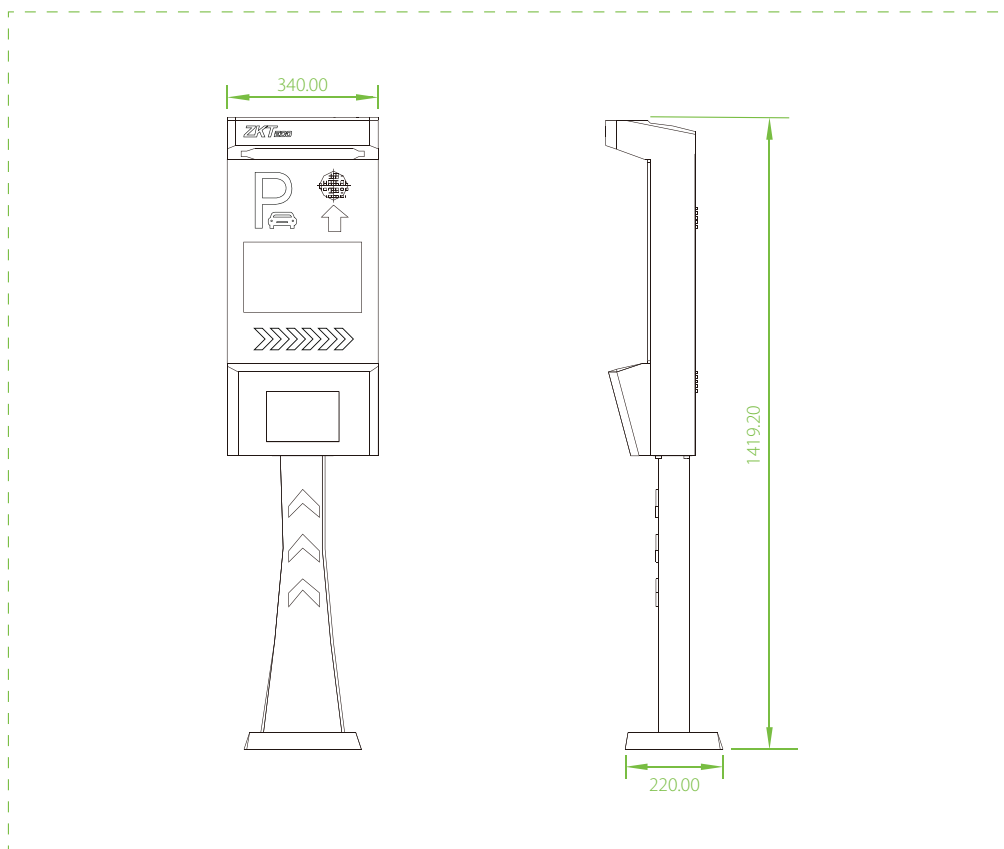


ZK-BAR-A1-3  
Barreira de Trilhos Tripla

# Configurações



# Dimensões (mm)



ZKTECO CO.,LTD.  
www.zkteco.com  
E-mail: sales@zkteco.com

© Copyright 2017, ZKTECO CO.,LTD. ZKTeco Logo is a registered trademark of ZKTeco or a related company. All other product and company names mentioned are used for identification purposes only and may be the trademarks of their respective owners. All specifications are subject to change without notice. All rights reserved.